



Jóvenes en procesos de extutela y/o en riesgo social

Boletín sobre
vulnerabilidad social
n° 19



EMANCIPARSE CON 18 AÑOS

¿Qué dicen, sienten y viven
los y las jóvenes en procesos
de extutela y/o en riesgo social?

¿Por qué?

- Una realidad compleja y muy vulnerable.
- Desinformación.
- Hablar de los datos dando voz a los y las jóvenes.
- Nuestro objetivo: mostrar quién son, cómo están y cómo podemos ayudarles.



Cruz Roja



CONTEXTO



Cruz Roja

#InformesCR
#Extutelados

Ámbitos
Autonómicos

11

Ámbitos
Provinciales

25

Recursos
Residenciales

15



Ámbitos Provinciales
25

Ámbitos Autonómicos
11

Recursos Residenciales
15



Acompañamiento socioeducativo

a la inserción de jóvenes extutelados y/o en riesgo social

Objetivos de la investigación

- Analizar las condiciones de vulnerabilidad en las que se encuentran.
- Identificar factores facilitadores y barreras para su inserción sociolaboral y su emancipación.
- Explorar las vivencias y los aportes recibidos de cara a un proceso de vida independiente.

Metodología del proyecto

Itinerario de inserción a través de un proceso de acción tutorial

1. Fase de acogida
2. Fase de acompañamiento
3. Fase de finalización

Ámbitos de intervención

- Desarrollo personal
- Social
- Formativo - laboral
- Salud
- Familia, red social y entorno

Niveles de intervención

- Individual
- Grupal
- Comunitario

Investigación del proyecto

Cuantitativa

Encuestas auto administradas online a:

434 jóvenes (muestra representativa de la población atendida en el proyecto).

203 personas técnicas y voluntarias del proyecto.*

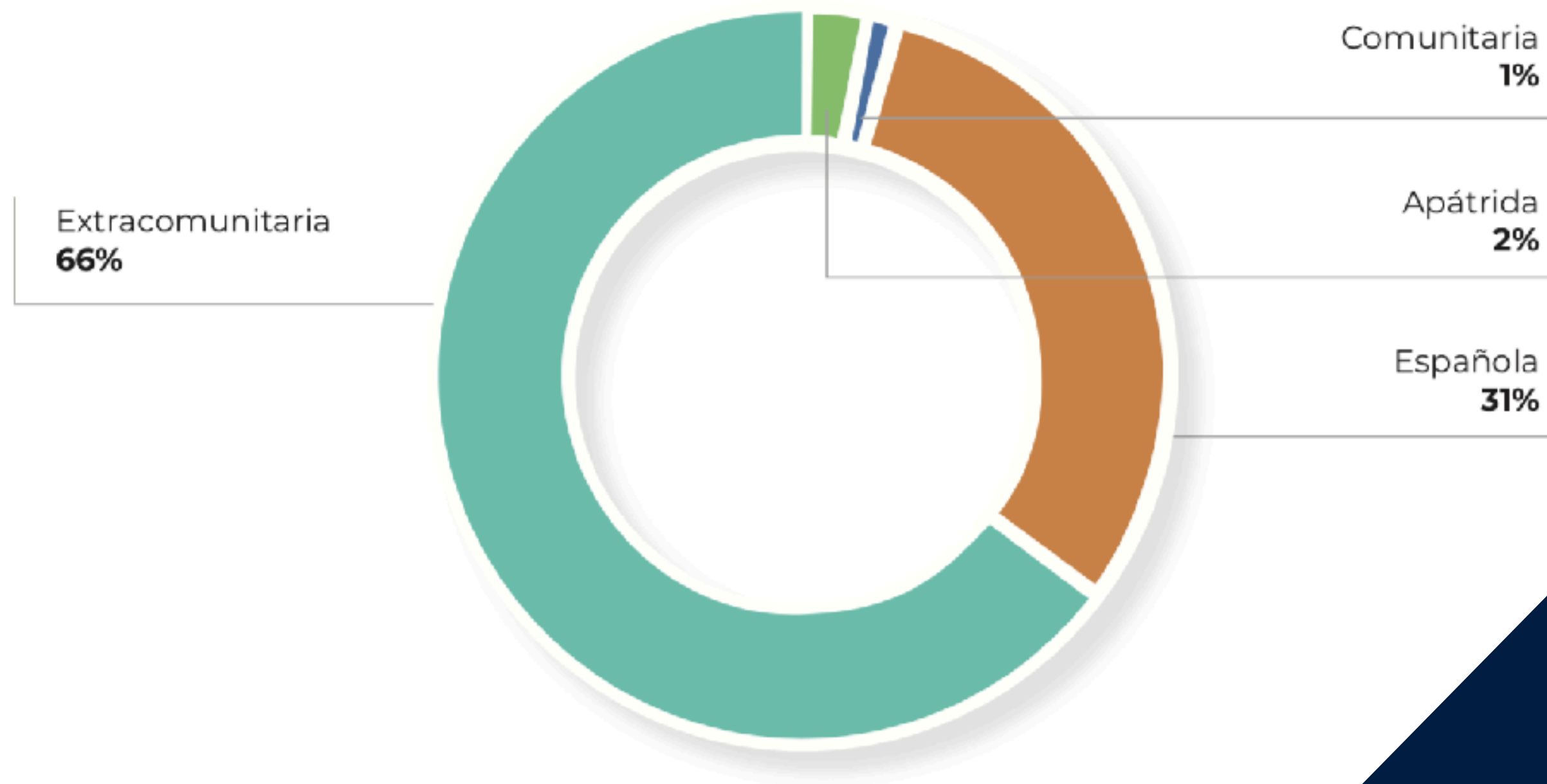
Cualitativa

3 Grupos focales con jóvenes participantes.

1 grupo focal con personal técnico del proyecto.

*Error muestral del 3,3% para el 95% de Nivel de Confianza (NC).

Gráfico. Origen de la población encuestada.



Mayoría varones (70%) entre 18 y 20 años. **31% españoles y 66% extranjeros extracomunitarios**, mayoritariamente marroquíes.

¿Quiénes son?

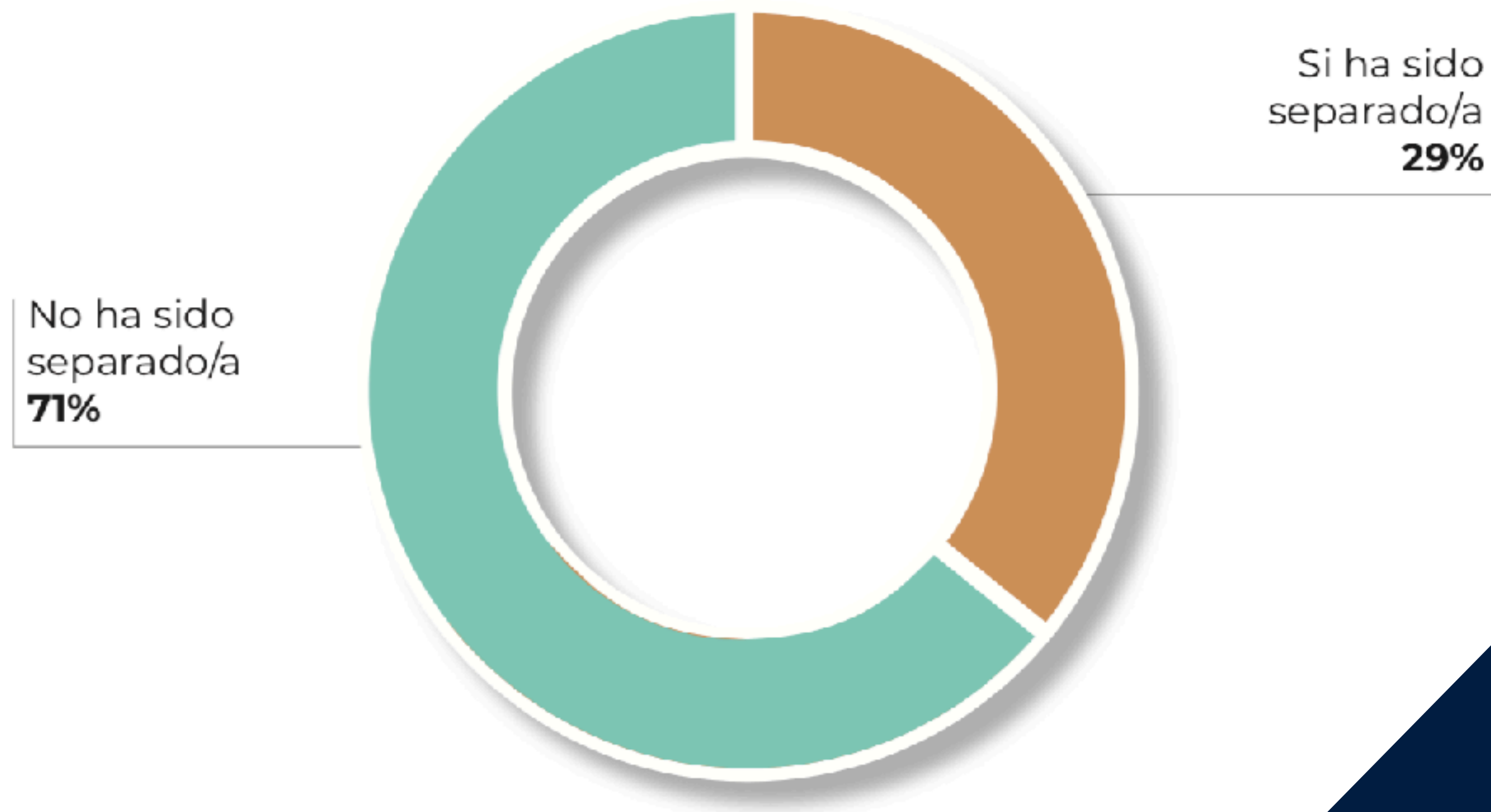


Gráfico. ¿Cuántos han sido tutelados/as?

Situación de las personas jóvenes atendidas en el Proyecto de Acompañamiento de Cruz Roja, con respecto a haber sido tutelado/a por el sistema de protección de la infancia.

¿Quiénes son?

Sólo el **29%**

ha estado en el Sistema de Protección a la Infancia.

De ellos, la mayoría son **varones** (64%) y **españoles** (53%).

Gráfico. Personas tuteladas por el sistema de protección a la infancia por sexo y origen (29%).



¿Quiénes son?

¿Cómo están?



Cruz Roja

#InformesCR
#Extutelados

El impacto de lo vivido sin referentes adultos:
factores que generan extrema vulnerabilidad.

Afrontan la emancipación 11 años antes
que la media de la población juvenil en nuestro
país (a la edad de 29 años).

Trayectoria vital

¿Cómo están?



#InformesCR
#Extutelados

81,5% está en paro.

83,9% en riesgo de pobreza y exclusión.

El 49% tiene ingresos inferiores a **600€** al mes
y el 17% menos de 100€ al mes.

84% no recibe ninguna prestación o subsidio.

**Situación
socioeconómica**

¿Cómo están?



#InformesCR
#Extutelados

56% no ha terminado de estudiar

57% de los extranjeros no tiene los estudios homologado.

55% tiene un nivel de digitalización bajo o nulo y apenas el

30% utiliza internet para buscar empleo.

89% carece de carnet de conducir.

**Estudios y
Formación**

¿Cómo están?



#InformesCR
#Extutelados

44,2% de los jóvenes extranjeros tiene NIE en vigor.

22,3% tiene permiso de residencia, pero no de trabajo.

5,1% tiene la nacionalidad española.

1,7% tiene permiso de residencia y trabajo.

**Situación
administrativa**

¿Cómo están?



Cruz Roja

#InformesCR
#Extutelados

53% vive en pisos compartidos o en pisos tutelados.

10% vive en una institución o residencia.

10,4% está en situación de sinhogarismo.

Vivienda

¿Cómo están?



#InformesCR
#Extutelados

7% sufre enfermedades graves o discapacidad.

10,3% no tiene tarjeta sanitaria.

70% tiene dificultados para contar con alguien para una ayuda económica importante.

64% no tiene amigos que le visitan.

55% no cuenta con alguien que le exprese afecto.

**Salud, apoyos y
situación emocional**

¿Cómo están?



#InformesCR
#Extutelados

RESILIENCIA

**Salud, apoyos y
situación emocional**

¿Cómo están?



#InformesCR
#Extutelados

RESILIENCIA

66% siente que tiene **más capacidad** para superar las dificultades.

70% confía en sí mismo.

21% tiene menos sensación de utilidad.

**Salud, apoyos y
situación emocional**

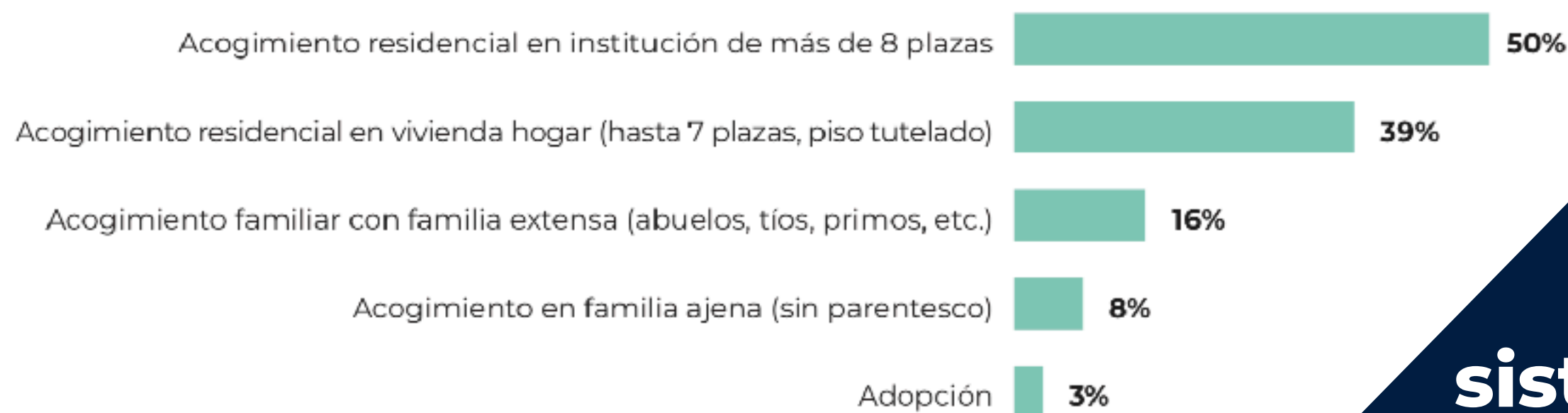
El **89%**

ha estado en acogimiento residencial (mayoría extranjeros).

El **27%**

en acogimiento familiar y/o adopción (mayoría españoles).

Gráfico. Modalidades de cuidado alternativo a las familias de origen.



**Experiencia en el
sistema de protección (29%)**

52%

Nos dice que la transición a la vida adulta ha sido complicada o muy negativa.

Experiencia en el sistema de protección (29%)

Solo un **10%** ha tenido problemas con la
justicia antes de los 18 años.

(20% españoles / 5% extranjeros).

**Problemas con la justicia
antes de los 18 años**

Qué dicen los jóvenes

Falta de empleo.

Falta de oportunidades.

Carencia de recursos económicos.
Problemas de vivienda.

Falta de apoyo en momentos duros.
Discriminación y racismo.

Dificultades para mantener el permiso de
residencia.



Cruz Roja

#InformesCR
#Extutelados



**Barreras para la
emancipación**

Qué dice el personal técnico

Desempleo.

Carencias económicas y materiales.

Deficiencias formativas.

Vivienda.

Falta de dominio del idioma.

Aislamiento social.

Hechos traumáticos no superados.



#InformesCR
#Extutelados



**Barreras para la
emancipación**

¿Cómo les afecta?



#InformesCR
#Extutelados

La crisis del Covid 19 afecta de forma sustancial a la inserción social y laboral de los jóvenes y agrava su vulnerabilidad y su riesgo de pobreza y exclusión social:

- Empleo e ingresos
- Documentación
- Protección Social
- Vivienda
- Digitalización
- Salud emocional
- Salud física

**Consecuencias de la
COVID-19**

La respuesta de Cruz Roja



#InformesCR
#Extutelados

Incorporación de esta población al plan Cruz Roja RESPONDE frente al COVID-19.

Cobertura de las necesidades básicas.

Despliegue de equipamientos de acogida en emergencia social.

Planes de contingencia frente al contagio en todos los recursos residenciales.

Coordinación con el proyecto de Acogida Humanitaria para la atención de jóvenes de origen inmigrante.

**Consecuencias de la
COVID-19**

La respuesta de Cruz Roja



#InformesCR
#Extutelados

Priorización de las actividades individuales sobre las grupales.

Adaptación de las actividades a formato virtual.

Trabajo conjunto con el Plan de Empleo de CRE para diseñar una estrategia de acercamiento al empleo adaptada a los perfiles de estos jóvenes.

Formación especialmente relacionada con la digitalización.

Diplomacia humanitaria y abogacía social con las administraciones competentes.

**Consecuencias de la
COVID-19**



#InformesCR
#Extutelados

¿Cómo valoran el apoyo recibido?

66%

Considera a Cruz Roja como el principal activo para conseguir una vida autónoma.

90%

Otorga una valoración alta / excelente al Programa de Acompañamiento de Cruz Roja.

La respuesta de Cruz Roja



Cruz Roja

#InformesCR
#Extutelados

Proyectos de acompañamiento a
jóvenes extutelados y/o en riesgo social.

2.361

Infancia y jóvenes en dificultad social.

62.327

Jóvenes de 16 a 30 años que reciben atención individualizada.

89.144

Jóvenes de 16 a 30 años que participan en actividades.

778.304

Personas atendidas desde programas sociales y de empleo.

1.882.885

Personas atendidas en España.

+5 millones

La respuesta del Plan Cruz Roja RESPONDE

PLAN CRUZ ROJA
RESPONDE
FRENTE AL CORONAVIRUS

Total personas

+2.5 millones

Respuestas a personas

+4 millones

Total respuestas

+14 millones

**La mayor movilización de recursos, capacidades y personas de Cruz Roja
en sus 156 años de historia**



#CruzRojaRESPONDE

#InformesCR

#Extutelados